

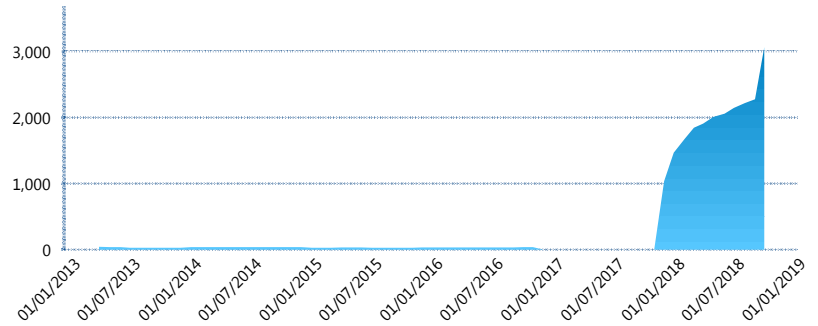
I. INFORMACIÓN FINANCIERA

I) Detalles del Fondo

Detalles del Fondo	
Razón Social	XXI Banorte Previsional Siefore, S.A. de C.V.
Inicio de Operaciones	14/02/2011
Tipo de Fondo	Previsión Social
Clave Bolsa	BMRPREV
Activos Administrados *	3,065
ISIN	MX54BM170028
Comisión Anual	No Disponible
Administrador	Afore XXI Banorte, S.A. de C.V.
Director General	Mtro. Juan Manuel Valle Pereña
Presidente del Consejo	C. Fernando Solís Soberón

Activos Administrados *

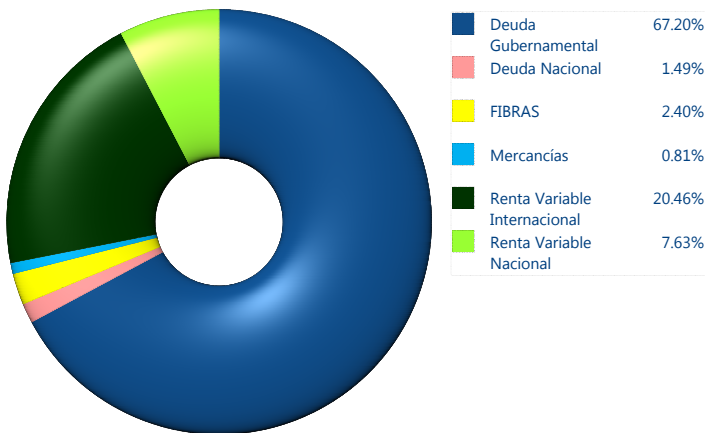
\$3,065



*Cifras en millones de pesos

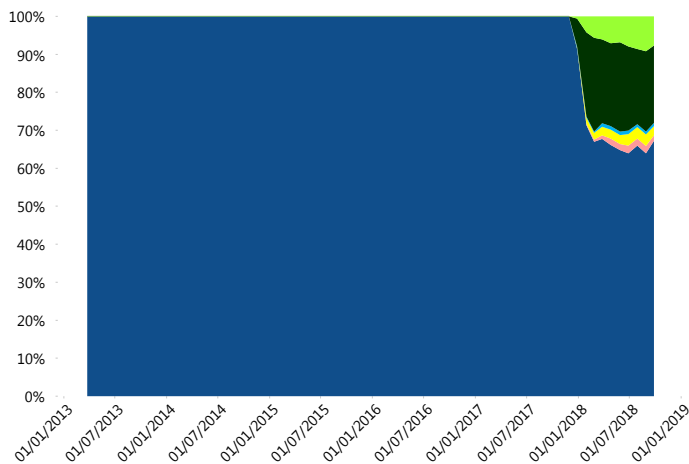
Contiene el efecto de fusiones, cortes transversales y transferencias por edad. Para mayor información consultar: <http://www.consar.gob.mx/gobmx/Aplicativo/Factsheets/EC/ECSAR.pdf>

II) Inversiones



Tipo de Instrumento		XXI-Banorte (...)	Sistema Adicional...
Renta Variable Nacional	Renta Variable Nacional	7.63%	6.17%
	Total	7.63%	6.17%
Renta Variable Internacional	Renta Variable Internacional	20.46%	14.30%
	Total	20.46%	14.30%
Mercancías	Mercancías	0.81%	0.48%
	Total	0.81%	0.48%
FIBRAS	FIBRAS	2.40%	2.33%
	Total	2.40%	2.33%
Estructurados	Estructurados	0.00%	0.05%
	Total	0.00%	0.05%
Deuda Nacional	Alimentos	0.00%	0.03%
	Automotriz	0.00%	0.07%
	Banca de Desarrollo	0.12%	1.16%
	Bancario	0.00%	0.78%
	Bebidas	0.08%	0.17%
	Cemento	0.00%	0.01%
	Centros Comerciales	0.00%	0.00%
	Consumo	0.00%	0.12%
	Empresas Productivas del Estado	0.34%	2.13%
	Estados	0.00%	0.63%
	Europeos	0.00%	0.65%
	Grupos Industriales	0.00%	0.04%
	Infraestructura	0.58%	1.38%
	OTROS	0.00%	0.32%
	Papel	0.04%	0.03%
	Serv. Financieros	0.00%	0.08%
	Telecom	0.07%	0.20%
	Transporte	0.00%	0.01%
	Vivienda	0.25%	1.13%
	Total	1.49%	8.93%
Deuda Internacional	Deuda Internacional	0.00%	0.00%
	Total	0.00%	0.00%
Deuda Gubernamental	BONDES	0.99%	4.61%
	BONOS	34.93%	28.04%
	BPA182	0.00%	0.11%
	BPAS	0.00%	0.15%
	CBIC	0.00%	0.08%
	CETES	9.58%	11.13%
	REPORTO	1.46%	2.04%
	UDIBONO	20.25%	21.50%
	UMS	0.00%	0.07%
	Total	67.20%	67.73%
	Total	100.00%	100.00%

Evolución de Inversiones



**Considera las inversiones de todo el grupo de SIEFORES Adicionales
Cifras al cierre de septiembre de 2018

III) Desempeño

Rendimiento Bolsa

Tipo	XXI-Banorte (SPS10)	Sistema Adicionales
1 año	5.24%	5.72%
2 años	7.67%	5.84%
3 años	5.99%	5.95%
5 años	4.51%	5.28%

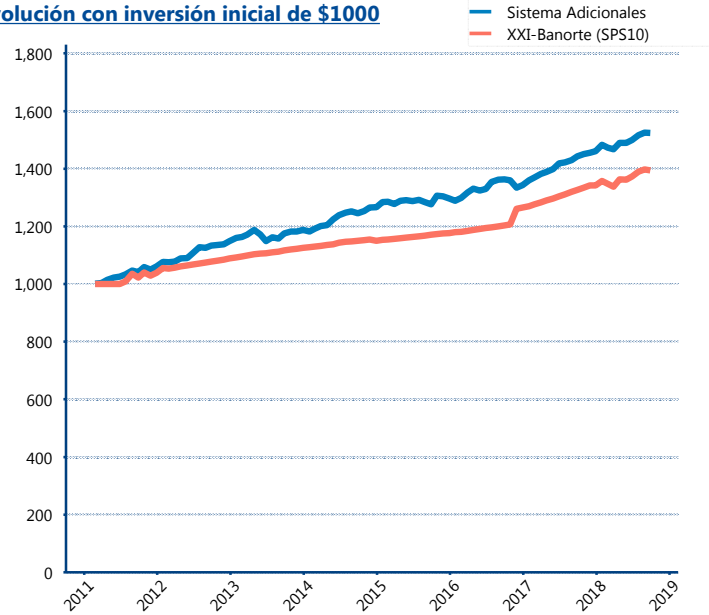
Indicador de Rendimiento Neto

N/A

N/A

N/A

Evolución con inversión inicial de \$1000



Construido con el precio de la Siefore registrado en la Bolsa Mexicana de Valores

IV) Medidas de sensibilidad y riesgos

Evolución del Plazo Promedio Ponderado

